VEVOR®

TOUGH TOOLS, HALF PRICE

Technical Support and E-Warranty Certificate

www.vevor.com/support

GAS STOVE COVER

MODEL:LPK1289-3、LPK1289-4、LPK1289-5

We continue to be committed to provide you tools with competitive price. "Save Half", "Half Price" or any other similar expressions used by us only represents an estimate of savings you might benefit from buying certain tools with us compared to the major top brands and does not necessarily mean to cover all categories of tools offered by us. You are kindly reminded to verify carefully when you are placing an order with us if you are actually Saving Half in comparison with the top major brands.

VEVOR®

TOUGH TOOLS, HALF PRICE

GAS STOVE COVER

MODEL:LPK1289-3、LPK1289-4、LPK1289-5

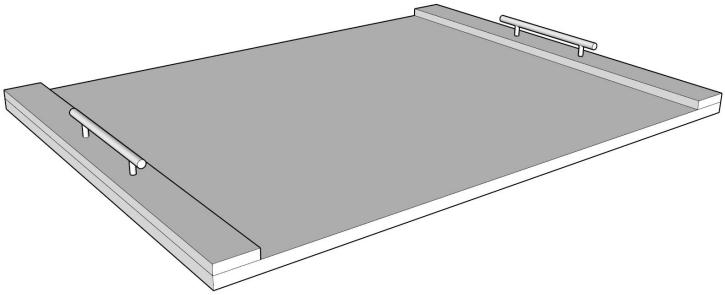

NEED HELP? CONTACT US!

Have product questions? Need technical support? Please feel free to contact us:

Technical Support and E-Warranty Certificate
www.vevor.com/support

This is the original instruction, please read all manual instructions carefully before operating. VEVOR reserves a clear interpretation of our user manual. The appearance of the product shall be subject to the product you received. Please forgive us that we won't inform you again if there are any technology or software updates on our product.

	Warning-To reduce the risk of injury, user must read instructions manual carefully.

INSTALLATION STEPS

Please read all of the instructions before using it.The information will help you achieve the best possible results.

Install 2 handles to Wooden board by inserting screws into the drilled hole (use hex key) as picture.

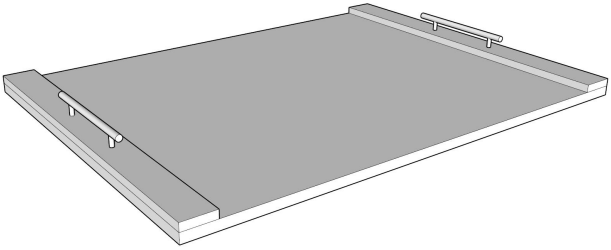

Stick anti-slips under wooden board to ensure balance.
NOTE: Tighten the screws for sturdy handles

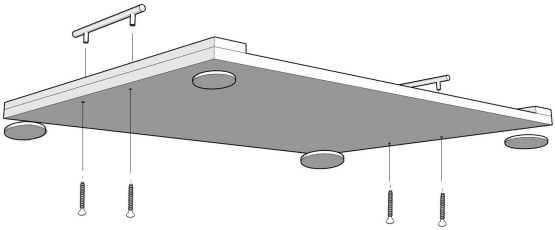

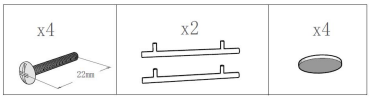

CARE &MAINTENANCE GUIDE

USING YOUR GAS STOVE COVER SAFELY

Do not expose your gas stove cover to high temperatures or place it near an open flame. Crafted from 100% natural wood, our boards are not designed to withstand heat,which could lead to a fire hazard if not handled properly.

CARING FOR YOUR GAS STOVE COVER

When utilized as decor, your gas stove cover demands very little maintenance, its inherent resistance to water and sunlight means that occasional cleaning with a cloth is sufficient.
Should the board's surface start to look dull, revitalize it with a food safe, solvent free oil to refresh the finish.
If you're using the board for food prep, treat it with the same care as any wooden cutting board, Avoid the dishwasher; clean it by hand using a solution of soap and water, or vinegar and water.
The board's natural oil finish will protect it over time, but be aware that frequent chopping can diminish the integrity of the surface.
The board can serve as a cutting board; however, it should only be used for gently slicing or dicing food, Chopping forcefully can risk cracking or damaging the board. Always use a light touch to maintain both the integrity and appearance of your board. if the surface becomes marred by cuts, gently sanding can smooth out these imperfections, After sanding.reapply the finish as recommended to restore its shine.

Manufacturer: Shanghaimuxinmuyeyouxiangongsi
Address: Shuangchenglu 803nong11hao1602A-1609shi, baoshanqu, shanghai 200000 CN.
Imported to AUS: SIHAO PTY LTD. 1 ROKEVA STREETEASTWOOD NSW 2122 Australia
Imported to USA: Sanven Technology Ltd. Suite 250, 9166 Anaheim Place, Rancho Cucamonga, CA 91730

UK	REP

YH CONSULTING LIMITED. C/O YH Consulting Limited Office 147, Centurion House, London Road, Staines-upon-Thames, Surrey, TW18 4AX

EC	REP

E-CrossStu GmbH
Mainzer Landstr.69,
60329 Frankfurt am Main.

VEVOR®

TOUGH TOOLS, HALF PRICE

Technical Support and E-Warranty Certificate

www.vevor.com/support

Machine Translated by Google

VEVOR®

TOUGH TOOLS, HALF PRICE

Assistance technique et certificat de garantie électronique www.vevor.com/support

COUVERCLE DE POÊLE À GAZ

MODÈLE : LPK1289-3, LPK1289-4, LPK1289-5

Nous continuons à nous engager à vous fournir des outils à des prix compétitifs. "Économisez la moitié", "Moitié prix" ou toute autre expression similaire que nous utilisons ne représente qu'une estimation des économies dont vous pourriez bénéficier en achetant certains outils chez nous par rapport aux grandes marques et ne signifie pas nécessairement couvrir toutes les catégories d'outils proposés. par nous. Nous vous rappelons de vérifier attentivement lorsque vous passez une commande chez nous si vous économisez réellement la moitié par rapport aux grandes marques.

Machine Translated by Google

Machine Translated by Google

VEVOR®
TOUGH TOOLS, HALF PRICE

COUVERCLE DE POÊLE À GAZ

MODÈLE : LPK1289-3, LPK1289-4, LPK1289-5

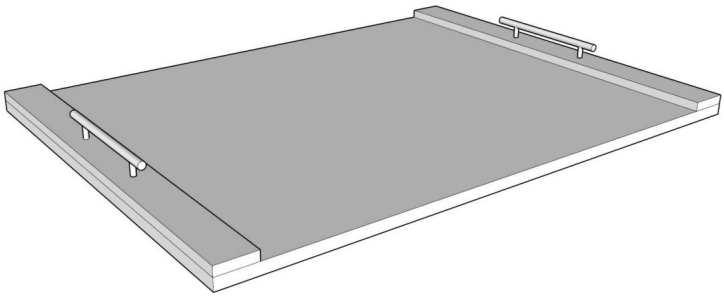

BESOIN D'AIDE ? CONTACTEZ-NOUS !

Vous avez des questions sur le produit ? Besoin d'une assistance technique ? N'hésitez pas à nous

contacter : Assistance technique et certificat de garantie électronique
www.vevor.com/support

Il s'agit des instructions originales, veuillez lire attentivement toutes les instructions du manuel avant de l'utiliser. VEVOR se réserve une interprétation claire de notre manuel d'utilisation. L'apparence du produit dépend du produit que vous avez reçu. s'il y a des mises à jour technologiques ou logicielles sur notre produit.

Machine Translated by Google

	Avertissement : pour réduire le risque de blessure, l'utilisateur doit lire attentivement les instructions du manuel.

ÉTAPES D'INSTALLATION

Veuillez lire toutes les instructions avant de l'utiliser. Les informations vous aideront à obtenir les meilleurs résultats possibles.

Installez 2 poignées sur la planche de bois en insérant des vis dans le trou percé (utilisez une clé hexagonale) comme sur l'image.

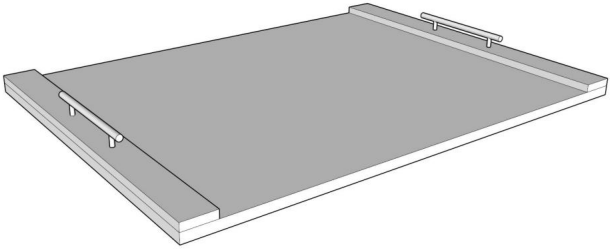

Collez des antidérapants sous la planche de bois pour assurer l'équilibre.

REMARQUE : Serrez les vis pour des poignées robustes

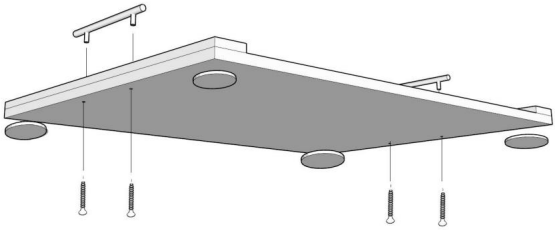

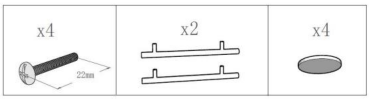

Machine Translated by Google

UTILISER VOTRE COUVERTURE DE POÊLE À GAZ EN TOUTE SÉCURITÉ

N'exposez pas le couvercle de votre cuisinière à gaz à des températures élevées et ne le placez pas à proximité une flamme nue Fabriquées à partir de bois 100% naturel, nos planches ne le sont pas. conçu pour résister à la chaleur, ce qui pourrait entraîner un risque d'incendie s'il n'est pas manipulé correctement.

ENTRETIEN DE VOTRE COUVERTURE DE POÊLE À GAZ

Lorsqu'elle est utilisée comme décoration, la housse de votre cuisinière à gaz demande très peu entretien, sa résistance inhérente à l'eau et au soleil signifie que
Un nettoyage occasionnel avec un chiffon suffit.
Si la surface du panneau commence à paraître terne, revitalisez-la avec une huile alimentaire sans solvant pour rafraîchir la finition.

Si vous utilisez la planche pour préparer des aliments, traitez-la avec le même soin que n'importe quelle autre planche. planche à découper en bois, évitez le lave-vaisselle, nettoyez-la à la main à l'aide d'un solution d'eau et de savon, ou de vinaigre et d'eau.
La finition à l'huile naturelle de la planche la protégera au fil du temps, mais sachez que
Un découpage fréquent peut diminuer l'intégrité de la surface.
La planche peut servir de planche à découper, mais elle ne doit être utilisée que pour trancher ou couper doucement les aliments en dés. Hacher avec force peut risquer de se fissurer ou de endommager la planche. Utilisez toujours une touche légère pour maintenir l'intégrité.
et l'apparence de votre planche si la surface est gâchée par des coupures, un ponçage doux peut lisser ces imperfections, après le ponçage. réappliquer.
la finition comme recommandé pour lui redonner son éclat.

Machine Translated by Google

Fabricant : Shanghaimuxinmuyeyouxiangongsi Adresse :
Shuangchenglu 803nong11hao1602A-1609shi, baoshanqu, shanghai 200000 CN.

Importé en Australie : SIHAO PTY LTD. 1 ROKEVA STREETESTWOOD NSW 2122 Australie.

Importé aux États-Unis : Sanven Technology Ltd. Suite 250, 9166 Anaheim Place, Rancho Cucamonga, CA 91730

REPRÉSENTANT DU ROYAUME-UNI	YH CONSULTING LIMITED. C/O YH Consulting Limited Bureau 147, Centurion House, London Road, Staines-upon-Thames, Surrey, TW18 4AX.
REPRÉSENTANT CE	E-CrossStu GmbH Mainzer Landstr.69, 60329 Francfort-sur-le-Main.

Machine Translated by Google

Machine Translated by Google

VEVOR®

TOUGH TOOLS, HALF PRICE

Assistance technique et certificat de garantie électronique www.vevor.com/support

Machine Translated by Google

VEVOR®

TOUGH TOOLS, HALF PRICE

Technischer Support und E-Garantiezertifikat

www.vevor.com/support

ABDECKUNG FÜR GASHERD

MODELL: LPK1289-3, LPK1289-4, LPK1289-5

Wir sind weiterhin bestrebt, Ihnen Werkzeuge zu wettbewerbsfähigen Preisen anzubieten. „Sparen Sie die Hälfte“, „Halber Preis“ oder andere ähnliche von uns verwendete Ausdrücke stellen nur eine Schätzung der Einsparungen dar, die Sie durch den Kauf bestimmter Werkzeuge bei uns im Vergleich zu den großen Top-Marken erzielen könnten, und bedeuten nicht unbedingt, dass alle angebotenen Werkzeugkategorien abgedeckt werden Wir möchten Sie bitten, bei Ihrer Bestellung sorgfältig zu prüfen, ob Sie im Vergleich zu den Top-Marken tatsächlich die Hälfte sparen.

Machine Translated by Google

Machine Translated by Google

VEVOR®
TOUGH TOOLS, HALF PRICE

ABDECKUNG FÜR GASHERD

MODELL: LPK1289-3, LPK1289-4, LPK1289-5

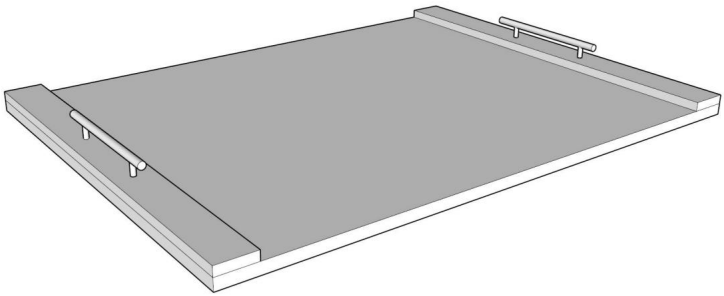

BRAUCHEN SIE HILFE? KONTAKTIEREN SIE UNS!

Haben Sie Fragen zum Produkt? Benötigen Sie technischen Support? Bitte kontaktieren Sie uns:

Technischer Support und E-Garantiezertifikat www.vevor.com/support

Dies ist die Originalanleitung. Bitte lesen Sie alle Bedienungsanleitungen sorgfältig durch, bevor Sie sie in Betrieb nehmen. Das Aussehen des Produkts unterliegt dem, was Sie erhalten haben ob es Technologie- oder Software-Updates für unser Produkt gibt.

Machine Translated by Google

	Warnung: Um das Verletzungsrisiko zu verringern, muss der Benutzer die Bedienungsanleitung sorgfältig lesen.

INSTALLATIONSSCHRITTE

Bitte lesen Sie alle Anweisungen, bevor Sie es verwenden. Die Informationen helfen Ihnen, die bestmöglichen Ergebnisse zu erzielen.

Befestigen Sie 2 Griffe am Holzbrett, indem Sie wie abgebildet Schrauben in das Bohrloch einführen (verwenden Sie einen Innensechskantschlüssel).

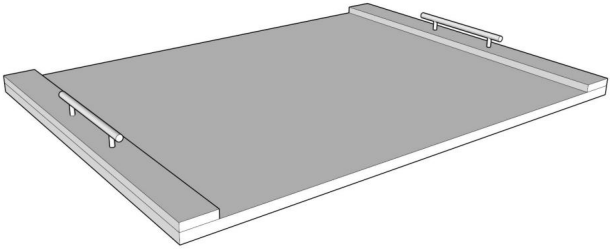

Kleben Sie Antirutschmittel unter das Holzbrett, um das Gleichgewicht zu gewährleisten.

HINWEIS: Ziehen Sie die Schrauben fest, um stabile Griffe zu erhalten

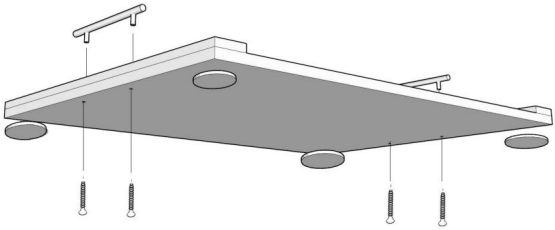

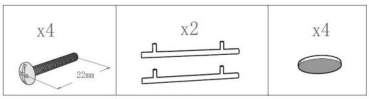

Machine Translated by Google

PFLEGE- UND WARTUNGSANLEITUNG

SICHERE VERWENDUNG IHRER GASHERDABDECKUNG

Setzen Sie Ihre Gasherdabdeckung keinen hohen Temperaturen aus und stellen Sie sie nicht in die Nähe

Unsere Bretter bestehen zu 100 % aus Naturholz

Es ist so konzipiert, dass es Hitze standhält, was bei unsachgemäßer Handhabung zu Brandgefahr führen kann

richtig.

PFLEGE IHRER GASHERDABDECKUNG

Bei der Verwendung als Dekoration stellt Ihre Gasherdabdeckung kaum Ansprüche

Wartung, seine inhärente Beständigkeit gegen Wasser und Sonnenlicht bedeutet dies

Gelegentliches Reinigen mit einem Tuch genügt.

Sollte die Oberfläche des Bretts stumpf aussehen, revitalisieren Sie sie mit einem lebensmittelechten, lösungsmittelfreien Öl, um die Oberfläche aufzufrischen.

Wenn Sie das Brett zur Essenszubereitung verwenden, behandeln Sie es mit der gleichen Sorgfalt wie jedes andere

Holzschneidebrett, vermeiden Sie die Spülmaschine; reinigen Sie es von Hand mit einem

Lösung aus Seife und Wasser oder Essig und Wasser.

Die natürliche Öloberfläche des Bretts schützt es im Laufe der Zeit, aber seien Sie sich dessen bewusst

Häufiges Hacken kann die Unversehrtheit der Oberfläche beeinträchtigen.

Das Brett kann als Schneidebrett dienen, es sollte jedoch nur für verwendet werden

Beim vorsichtigen Schneiden oder Würfeln von Lebensmitteln kann es zu Rissen oder Rissen kommen

Beschädigen Sie die Platine immer nur leicht, um die Unversehrtheit zu gewährleisten

Wenn die Oberfläche durch Schnitte beschädigt wird, können diese Unebenheiten durch sanftes

Schleifen ausgeglichen werden. Nach dem Schleifen erneut auftragen

Tragen Sie das Finish wie empfohlen auf, um den Glanz wiederherzustellen.

Machine Translated by Google

Hersteller: Shanghaimuxinmuyeyouxiangongsi **Adresse:**
Shuangchenglu 803nong11hao1602A-1609shi, baoshanqu, Shanghai 200000 CN.

Importiert nach AUS: SIHAO PTY LTD. 1 ROKEVA STREETEASTWOOD NSW 2122 Australien

In die USA importiert: Sanven Technology Ltd. Suite 250, 9166 Anaheim Place, Rancho Cucamonga, CA 91730

UK REP

YH CONSULTING LIMITED. C/O YH Consulting Limited
Büro 147, Centurion House, London Road, Staines-upon-Thames, Surrey, TW18 4AX

EG-REP

E-CrossStu GmbH
Mainzer Landstr.69,
60329 Frankfurt am Main.

Machine Translated by Google

Machine Translated by Google

VEVOR®

TOUGH TOOLS, HALF PRICE

Technischer Support und E-Garantiezertifikat

www.vevor.com/support

Machine Translated by Google

VEVOR®

TOUGH TOOLS, HALF PRICE

Supporto tecnico e certificato di garanzia elettronica www.vevor.com/support

COPERTURA STUFA A GAS

MODELLO:LPK1289-3, LPK1289-4, LPK1289-5

Continuiamo a impegnarci per fornirvi strumenti a prezzi competitivi. "Risparmia la metà", "Metà prezzo" o qualsiasi altra espressione simile da noi utilizzata rappresenta solo una stima del risparmio che potresti trarre dall'acquistare determinati strumenti con noi rispetto ai principali marchi più importanti e non significa necessariamente coprire tutte le categorie di strumenti offerti da noi. Ti ricordiamo di verificare attentamente quando effettui un ordine con noi se stai effettivamente risparmiando la metà rispetto ai migliori marchi principali.

Machine Translated by Google

Machine Translated by Google

VEVOR®
TOUGH TOOLS, HALF PRICE

COPERTURA STUFA A GAS

MODELLO:LPK1289-3, LPK1289-4, LPK1289-5

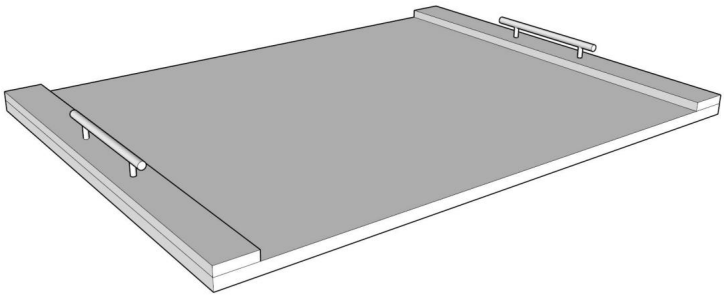

HAI BISOGNO DI AIUTO?

Hai domande sul prodotto? Hai bisogno di supporto tecnico Non esitare a contattarci:
Supporto

tecnico e certificato di garanzia elettronico www.vevor.com/ support

Questa è l'istruzione originale, si prega di leggere attentamente tutte le istruzioni del manuale prima di utilizzare. VEVOR si riserva una chiara interpretazione del nostro manuale utente. L'aspetto del prodotto sarà soggetto al prodotto ricevuto se sono presenti aggiornamenti tecnologici o software sul nostro prodotto.

Machine Translated by Google

	Avvertenza: per ridurre il rischio di lesioni, l'utente deve leggere attentamente le istruzioni del manuale.

FASI DI INSTALLAZIONE

Si prega di leggere tutte le istruzioni prima di utilizzarlo. Le informazioni ti aiuteranno a ottenere i migliori risultati possibili.

Installa 2 maniglie sulla tavola di legno inserendo le viti nel foro praticato (usa la chiave esagonale) come da immagine.

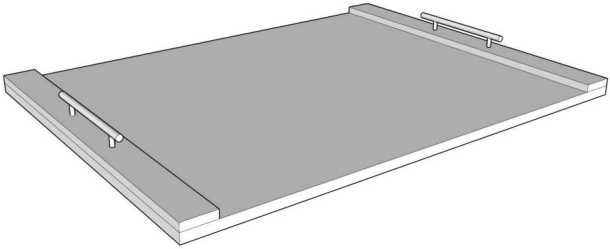

Attaccare l'antiscivolo sotto la tavola di legno per garantire l'equilibrio.

NOTA: stringere le viti per maniglie robuste

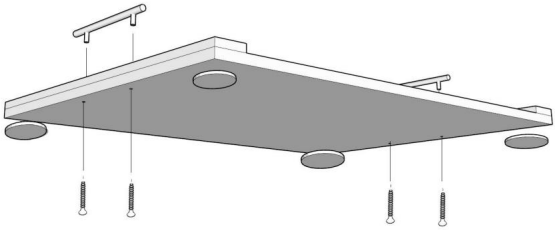

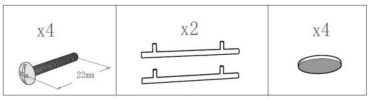

Machine Translated by Google

GUIDA ALLA CURA E MANUTENZIONE

UTILIZZARE IL COPERCHIO DEL FORNELLO A GAS IN SICUREZZA

Non esporre il coperchio del fornello a gas a temperature elevate e non posizionarlo nelle vicinanze una fiamma libera Realizzate in legno naturale al 100%, le nostre tavole non lo sono progettato per resistere al calore, che potrebbe causare pericolo di incendio se non maneggiato correttamente.

CURA DELLA COPERTURA DELLA TUA STUFA A GAS

Se utilizzata come decorazione, la copertura della stufa a gas richiede pochissimo manutenzione, la sua intrinseca resistenza all'acqua e alla luce solare lo significa È sufficiente una pulizia occasionale con un panno.

Se la superficie del pannello dovesse iniziare a sembrare opaca, ravvivarla con un olio adatto agli alimenti e privo di solventi per rinfrescare la finitura.

Se usi il tagliere per preparare il cibo, trattalo con la stessa cura di qualsiasi altro tagliere in legno, evitare la lavastoviglie, pulirlo a mano utilizzando un soluzione di acqua e sapone o aceto e acqua.

La finitura a olio naturale della tavola la proteggerà nel tempo, ma tienilo presente Il taglio frequente può ridurre l'integrità della superficie.

Il tagliere può fungere da tagliere; tuttavia deve essere utilizzato solo per affettare o tagliare a cubetti delicatamente il cibo, tritare con forza può rischiare di rompersi o danneggiare la scheda. Utilizzare sempre un tocco leggero per preservarne l'integrità e l'aspetto della tavola, se la superficie viene danneggiata da tagli, una levigatura delicata può appianare queste imperfezioni. Dopo la levigatura, riapplicare la finitura come consigliato per ripristinarne la brillantezza.

Machine Translated by Google

Produttore: Shanghaimuxinmuyeyouxiangongsi **Indirizzo:**
Shuangchenglu 803nong11hao1602A-1609shi, baoshanqu, shanghai 200000 CN.

Importato in AUS: SIHAO PTY LTD. 1 ROKEVA STREETEASTWOOD NSW 2122 Australia

Importato negli Stati Uniti: Sanven Technology Ltd. Suite 250, 9166 Anaheim Place, Rancho Cucamonga, CA 91730

REP. DEL REGNO UNITO	YH CONSULTING LIMITED C/O YH Consulting Limited Ufficio 147, Centurion House, London Road, Staines-upon-Thames, Surrey, TW18 4AX.
REP.CE	E-CrossStu GmbH Mainzer Landstr.69, 60329 Francoforte sul Meno.

Machine Translated by Google

Machine Translated by Google

VEVOR®

TOUGH TOOLS, HALF PRICE

Supporto tecnico e certificato di garanzia elettronica www.vevor.com/support

Machine Translated by Google

VEVOR®

TOUGH TOOLS, HALF PRICE

Soporte técnico y certificado de garantía electrónica www.vevor.com/support

TAPA ESTUFA A GAS

MODELO:LPK1289-3, LPK1289-4, LPK1289-5

Seguimos comprometidos a proporcionarle herramientas a precios competitivos. "Ahorre a mitad de precio", "A mitad de precio" o cualquier otra expresión similar utilizada por nosotros solo representa una estimación de los ahorros que podría beneficiarse al comprar ciertas herramientas con nosotros en comparación con las principales marcas principales y no necesariamente significa cubrir todas las categorías de herramientas ofrecidas. por nosotros. Le recordamos que verifique cuidadosamente cuando realice un pedido con nosotros si realmente está ahorrando la mitad en comparación con las principales marcas.

Machine Translated by Google

Machine Translated by Google

VEVOR®
TOUGH TOOLS, HALF PRICE

TAPA ESTUFA A GAS

MODELO:LPK1289-3, LPK1289-4, LPK1289-5

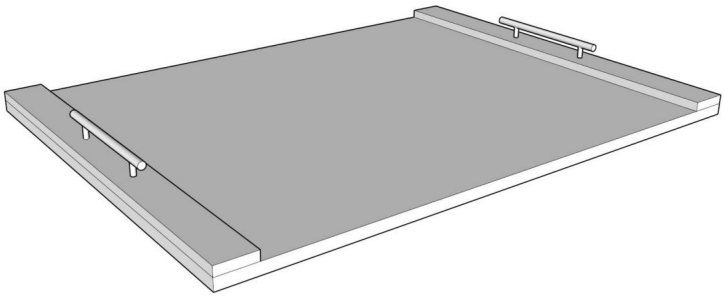

¿NECESITAS AYUDA?

¿Tiene preguntas sobre el producto? ¿Necesita soporte técnico? No dude en contactarnos: Soporte

técnico y certificado de garantía electrónica www.vevor.com/support

Estas son las instrucciones originales, lea atentamente todas las instrucciones del manual antes de operar. VEVOR se reserva una interpretación clara de nuestro manual de usuario. La apariencia del producto estará sujeta al producto que recibió. si hay alguna actualización de tecnología o software en nuestro producto.

Machine Translated by Google

	Advertencia: para reducir el riesgo de lesiones, el usuario debe leer atentamente las instrucciones del manual.

PASOS DE INSTALACIÓN

Lea todas las instrucciones antes de usarlo. La información le ayudará a lograr los mejores resultados posibles.

Instale 2 manijas en la tabla de madera insertando tornillos en el orificio perforado (use una llave hexagonal) como se muestra en la imagen.

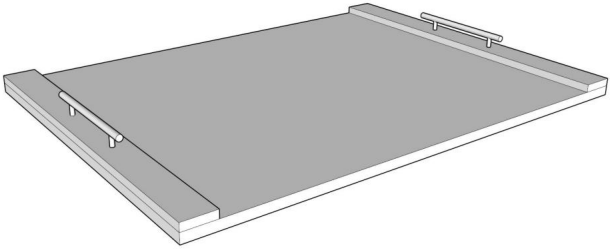

Pegue antideslizantes debajo de la tabla de madera para garantizar el equilibrio.

NOTA: Apriete los tornillos para manijas resistentes.

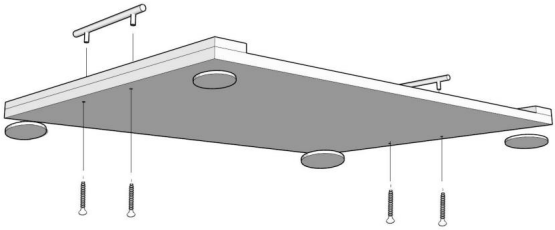

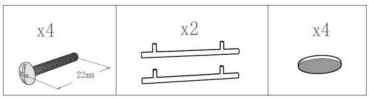

Machine Translated by Google

GUÍA DE CUIDADO Y MANTENIMIENTO

USO SEGURO DE LA CUBIERTA DE SU ESTUFA A GAS

No exponga la cubierta de su estufa de gas a altas temperaturas ni la coloque cerca
Una llama abierta Fabricadas con madera 100% natural, nuestras tablas no son
Diseñado para resistir el calor, lo que podría provocar un riesgo de incendio si no se manipula.
adecuadamente.

CUIDADO DE LA CUBIERTA DE SU ESTUFA DE GAS

Cuando se utiliza como decoración, la cubierta de su estufa de gas exige muy poco
mantenimiento, su resistencia inherente al agua y la luz solar significa que
Es suficiente una limpieza ocasional con un paño.
Si la superficie del tablero comienza a verse opaca, revitalícela con un aceite apto para
alimentos y sin solventes para refrescar el acabado.

Si utiliza la tabla para preparar alimentos, trátela con el mismo cuidado que cualquier otra
tabla de cortar de madera, evite el lavavajillas, límpiela a mano con un
Solución de agua y jabón, o vinagre y agua.
El acabado de aceite natural del tablero lo protegerá con el tiempo, pero tenga en cuenta que
El corte frecuente puede disminuir la integridad de la superficie.
La tabla puede servir como tabla de cortar; sin embargo, solo debe usarse para;
Rebanar o cortar los alimentos en cubitos con cuidado. Cortarlos con fuerza puede provocar que se agrieten o se agrieten.
Dañar el tablero. Utilice siempre un toque ligero para mantener la integridad.
y la apariencia de su tabla, si la superficie se daña con los cortes, lijar suavemente puede
suavizar estas imperfecciones. Después de lijar, vuelva a aplicar.
el acabado como se recomienda para restaurar su brillo.

Machine Translated by Google

Fabricante: Shanghaimuxinmuyeyouxiangongsi Dirección:
Shuangchenglu 803nong11hao1602A-1609shi, baoshanqu, shanghai 200000 CN.

Importado a AUS: SIHAO PTY LTD. 1 ROKEVA STREETEASTWOOD NSW 2122 Australia

Importado a EE. UU.: Sanven Technology Ltd. Suite 250, 9166 Anaheim Place, Rancho Cucamonga, CA 91730

REPRESENTANTE DEL REINO UNIDO	YH CONSULTING LIMITED C/O YH Consulting Limited Oficina 147, Centurion House, London Road, Staines-upon-Thames, Surrey, TW18 4AX.
REPRESENTANTE DE LA CE	E-CrossStu GmbH Mainzer Landstr.69, 60329 Fráncfort del Meno.

Machine Translated by Google

Machine Translated by Google

VEVOR®

TOUGH TOOLS, HALF PRICE

Soporte técnico y certificado de garantía electrónica www.vevor.com/support

Machine Translated by Google

VEVOR®

TOUGH TOOLS, HALF PRICE

Wsparcie techniczne i certyfikat e-gwarancji

www.vevor.com/support

POKRYWA PIECA GAZOWEGO

MODEL:LPK1289-3, LPK1289-4, LPK1289-5

Nadal dokładamy wszelkich starań, aby zapewnić Państwu narzędzia w konkurencyjnej cenie. „Zaoszczędź o połowę", „o połowę ceny" lub inne podobne wyrażenia używane przez nas przedstawiają jedynie szacunkową oszczędność, jaką możesz zyskać kupując u nas określone narzędzia w porównaniu z głównymi najlepszymi markami i niekoniecznie oznaczają uwzględnienie wszystkich kategorii oferowanych narzędzi przez nas Uprzejmie przypominamy, aby podczas składania zamówienia u nas dokładnie sprawdzić, czy faktycznie oszczędzasz połowę w porównaniu z czołowymi markami.

Machine Translated by Google

Machine Translated by Google

VEVOR®
TOUGH TOOLS, HALF PRICE

POKRYWA PIECA GAZOWEGO

MODEL:LPK1289-3, LPK1289-4, LPK1289-5

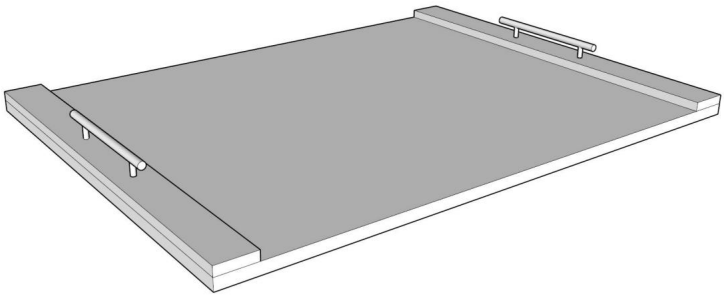

POTRZEBUJESZ POMOCY?

Masz pytania dotyczące produktu? Potrzebujesz pomocy technicznej, skontaktuj się z nami: Wsparcie

techniczne i certyfikat e-gwarancji www.vevor.com/support

To jest oryginalna instrukcja. Przed przystąpieniem do obsługi prosimy o dokładne zapoznanie się ze wszystkimi instrukcjami. Firma VEVOR zastrzega sobie jasną interpretację naszej instrukcji obsługi. Wygląd produktu zależy od produktu, który otrzymałeś. Proszę wybaczyć, że nie będziemy Cię ponownie informować jeśli są jakieś aktualizacje technologii lub oprogramowania naszego produktu.

Machine Translated by Google

	Ostrzeżenie — aby zmniejszyć ryzyko obrażeń, użytkownik musi uważnie przeczytać instrukcję obsługi.

KROKI INSTALACJI

Przed użyciem przeczytaj całą instrukcję. Informacje te pomogą Ci osiągnąć najlepsze możliwe rezultaty.

Zamontuj 2 uchwyty do drewnianej deski, wkładając śruby w wywiercony otwór (użyj klucza sześciokątnego), jak pokazano na rysunku.

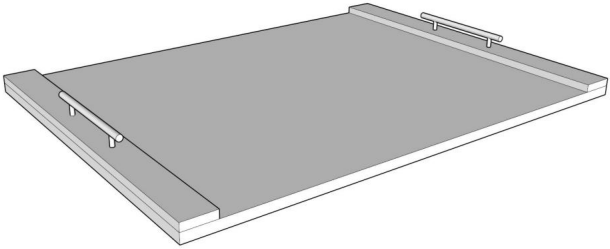

Przyklej antypoślizgowe elementy pod drewnianą deskę, aby zapewnić równowagę.

UWAGA: Dokręć śruby solidnych uchwytów

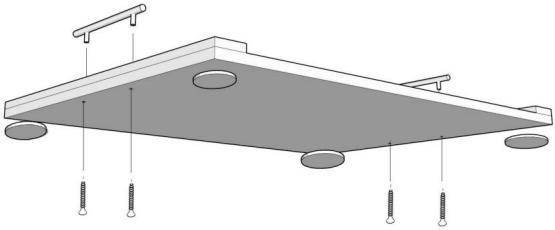

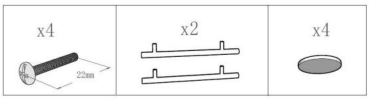

Machine Translated by Google

BEZPIECZNE KORZYSTANIE Z POKRYWY PIECA GAZOWEGO

Nie wystawiaj pokrywy kuchenki gazowej na działanie wysokich temperatur ani nie umieszczaj jej w pobliżu otwartym płomieniem. Nasze deski nie są wykonane w 100% z naturalnego drewna zaprojektowane tak, aby wytrzymywały ciepło, które w przypadku niewłaściwego obchodzenia się z nim może spowodować ryzyko pożaru odpowiednio.

KONSERWACJA POKRYWY PIECA GAZOWEGO

Kiedy pokrywa kuchenki gazowej jest wykorzystywana jako dekoracja, wymaga bardzo niewiele konserwacji, oznacza to jego wrodzona odporność na wodę i światło słoneczne
Wystarczy okazjonalnie wyczyścić szmatką.
Jeśli powierzchnia deski zacznie wyglądać na matową, zrewitalizuj ją olejem bezpiecznym dla żywności, niezawierającym rozpuszczalników, aby odświeżyć wykończenie.

Jeśli używasz deski do przygotowywania posiłków, traktuj ją z taką samą ostrożnością jak każdą inną drewnianą deskę do krojenia, unikaj mycia w zmywarce; czyść ją ręcznie za pomocą a roztworem wody i mydła lub octu i wody.
Naturalne olejowe wykończenie deski zabezpieczy ją z biegiem czasu, ale należy o tym pamiętać
Częste siekanie może pogorszyć integralność powierzchni.
Deska może służyć jako deska do krojenia, należy jej jednak używać wyłącznie do celów delikatnego krojenia lub krojenia żywności. Mocne siekanie może spowodować pęknięcie uszkodzenie płyty Zawsze używaj lekkiego dotyku, aby zachować integralność i wygląd Twojej deski, jeśli powierzchnia zostanie zniszczona przez nacięcia, delikatne szlifowanie może wygładzić te niedoskonałości. Po przeszlifowaniu nałóż ponownie.
wykończenie zgodnie z zaleceniami, aby przywrócić mu blask.

Machine Translated by Google

Producent: Shanghaimuxinmuyeyouxiangongsi Adres:
Shuangchenglu 803nong11hao1602A-1609shi, baoshanqu, szanghaj 200000 CN.

Import do Australii: SIHAO PTY LTD. 1 ROKEVA STREETEASTWOOD NSW 2122 Australia

Import do USA: Sanven Technology Ltd. Suite 250, 9166 Anaheim Place, Rancho Cucamonga, CA 91730

REPUBLIKA Wielkiej Brytanii	YH CONSULTING LIMITED. C/O YH Consulting Limited Biuro 147, Centurion House, London Road, Staines-upon-Thames, Surrey, TW18 4AX
REPREZENT KE	E-CrossStu GmbH Mainzer Landstr.69, 60329 Frankfurt nad Menem.

Machine Translated by Google

Machine Translated by Google

VEVOR®

TOUGH TOOLS, HALF PRICE

Wsparcie techniczne i certyfikat e-gwarancji

www.vevor.com/support

Machine Translated by Google

VEVOR®

TOUGH TOOLS, HALF PRICE

Technische ondersteuning en e-garantiecertificaat

www.vevor.com/support

GASKACHEL DEKSEL

MODEL:LPK1289-3, LPK1289-4, LPK1289-5

We blijven ons inzetten om u gereedschap tegen een concurrerende prijs te bieden. 'Bespaar de helft', 'Halve prijs' of andere soortgelijke uitdrukkingen die door ons worden gebruikt vertegenwoordigen slechts een schatting van de besparingen die u zou kunnen profiteren als u bepaalde gereedschappen bij ons koopt in vergelijking met de grote topmerken en betekenen niet noodzakelijkerwijs dat ze alle aangeboden categorieën gereedschappen dekken. door ons U wordt er vriendelijk aan herinnerd om zorgvuldig te controleren wanneer u bij ons een bestelling plaatst of u daadwerkelijk de helft bespaart in vergelijking met de grote topmerken.

Machine Translated by Google

Machine Translated by Google

VEVOR®
TOUGH TOOLS, HALF PRICE

GASKACHEL DEKSEL

MODEL:LPK1289-3, LPK1289-4, LPK1289-5

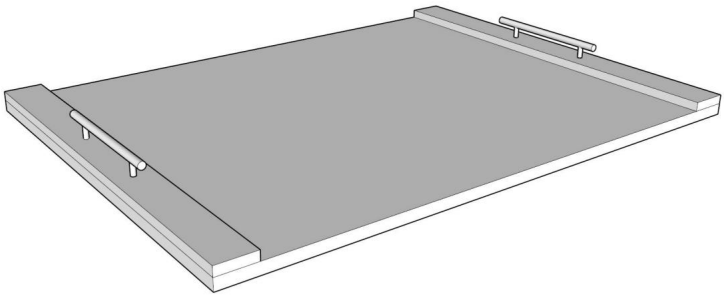

HULP NODIG?

Heeft u productvragen? Heeft u technische ondersteuning nodig? Neem gerust contact met ons op:

Technische ondersteuning en e-garantiecertificaat www.vevor.com/support

Dit is de originele instructie. Lees alle instructies in de handleiding zorgvuldig door voordat u het apparaat gebruikt. VEVOR behoudt zich een duidelijke interpretatie van onze gebruikershandleiding voor. Het uiterlijk van het product is afhankelijk van het product dat u heeft ontvangen als er technologie- of software-updates zijn voor ons product.

Machine Translated by Google

	Waarschuwing-Om het risico op letsel te verminderen, moet de gebruiker de instructies in de handleiding zorgvuldig lezen.

INSTALLATIESTAPPEN

Lees alle instructies voordat u het gebruikt. De informatie zal u helpen de best mogelijke resultaten te bereiken.

Installeer 2 handgrepen op de houten plank door schroeven in het geboorde gat te steken (gebruik inbussleutel) zoals afgebeeld.

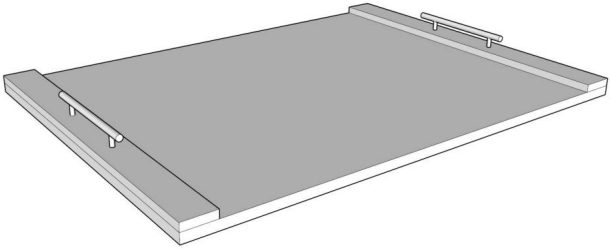

Plak antislipstrips onder de houten plank om het evenwicht te garanderen.

OPMERKING: Draai de schroeven voor stevige handgrepen vast

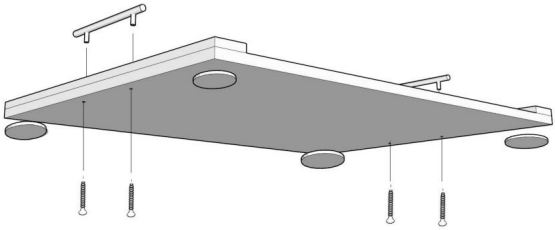

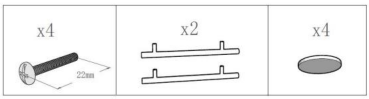

Machine Translated by Google

VEILIG GEBRUIK VAN UW GASKACHELKAP

Stel de afdekking van uw gasfornuis niet bloot aan hoge temperaturen en plaats deze niet in de buurt een open vlam Onze planken zijn gemaakt van 100% natuurlijk hout ontworpen om hitte te weerstaan, wat tot brandgevaar kan leiden als het niet wordt gehanteerd op de juiste manier.

ONDERHOUD VAN UW GASKACHELKAP

Als decoratie vraagt de hoes voor uw gasfornuis weinig onderhoud, de inherente weerstand tegen water en zonlicht betekent dat Af en toe schoonmaken met een doek is voldoende.

Mocht het oppervlak van het bord er dof uit gaan zien, revitaliseer het dan met een voedselveilige, oplosmiddelvrije olie om de afwerking op te frissen.

Als u het bord gebruikt voor het bereiden van voedsel, behandel het dan met dezelfde zorg als elk ander plankje houten snijplank, vermijd de vaatwasser; reinig hem met de hand met behulp van een oplossing van zeep en water, of azijn en water.

De natuurlijke olieafwerking van het board zal het na verloop van tijd beschermen, maar houd daar rekening mee Regelmatig hakken kan de integriteit van het oppervlak aantasten.

De plank kan dienen als snijplank, maar mag er alleen voor gebruikt worden voorzichtig snijden of in blokjes snijden van voedsel. Als u krachtig hakt, bestaat het gevaar dat er barsten ontstaan beschadiging van het bord. Gebruik altijd een lichte aanraking om de integriteit te behouden en het uiterlijk van uw plank. Als het oppervlak beschadigd raakt door insnijdingen, kunt u deze onvolkomenheden door zachtjes schuren gladstrijken. Na het schuren opnieuw aanbrengen de afwerking zoals aanbevolen om de glans te herstellen.

Machine Translated by Google

Fabrikant: Shanghaimuxinmuyeyouxiangongsi **Adres:**
Shuangchenglu 803nong11hao1602A-1609shi, baoshanqu, shanghai 200000 CN.

Geïmporteerd naar AUS: SIHAO PTY LTD 1 ROKEVA STREETEASTWOOD NSW 2122 Australië

Geïmporteerd naar de VS: Sanven Technology Ltd. Suite 250, 9166 Anaheim Place, Rancho Cucamonga, CA 91730

Britse REP	YH CONSULTING LIMITED C/O YH Consulting Limited Kantoor 147, Centurion House, London Road, Staines-upon-Thames, Surrey, TW18 4AX.
EG REP	E-CrossStu GmbH Mainzer Landstr.69, 60329 Frankfurt am Main.

Machine Translated by Google

Machine Translated by Google

VEVOR®

TOUGH TOOLS, HALF PRICE

Technische ondersteuning en e-garantiecertificaat www.vevor.com/support

Machine Translated by Google

VEVOR®

TOUGH TOOLS, HALF PRICE

Teknisk support och e-garanticertifikat

www.vevor.com/support

GASSPISLOCK

MODELL:LPK1289-3, LPK1289-4, LPK1289-5

Vi fortsätter att vara engagerade i att ge dig verktyg till konkurrenskraftiga priser. "Spara hälften", "halva priset" eller andra liknande uttryck som används av oss representerar bara en uppskattning av besparingar du kan dra nytta av att köpa vissa verktyg hos oss jämfört med de stora toppmärkena och betyder inte nödvändigtvis att täcka alla kategorier av verktyg som erbjuds av oss Du påminns om att noggrant kontrollera när du gör en beställning hos oss om du verkligen sparar hälften i jämförelse med de främsta varumärkena.

Machine Translated by Google

Machine Translated by Google

VEVOR®
TOUGH TOOLS, HALF PRICE

GASSPISLOCK

MODELL:LPK1289-3, LPK1289-4, LPK1289-5

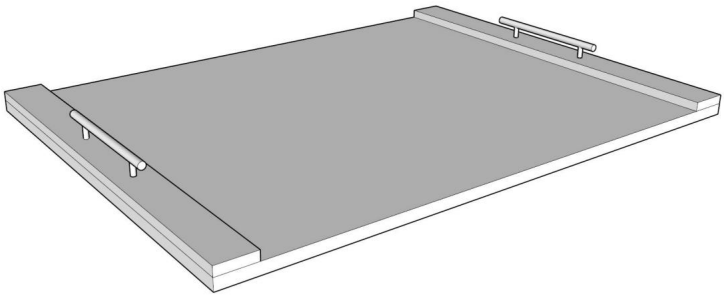

BEHÖVER HJÄLP?

Har du produktfrågor Behöver du teknisk support? Kontakta oss gärna: **Teknisk support och e-garanticertifikat www.vevor.com/support?**

Detta är den ursprungliga instruktionen, vänligen läs alla bruksanvisningar noggrant innan du använder VEVOR förbehåller sig en tydlig tolkning av produktens utseende om det finns någon teknik eller mjukvaruuppdateringar på vår produkt.

Machine Translated by Google

	Varning - För att minska risken för skada måste användaren läsa manualens instruktioner noggrant.

INSTALLATIONSSTEG

Läs alla instruktioner innan du använder den. Informationen hjälper dig att uppnå bästa möjliga resultat.

Montera 2 handtag på träskivan genom att sätta in skruvar i det borrade hålet (använd insexnyckel) som bilden.

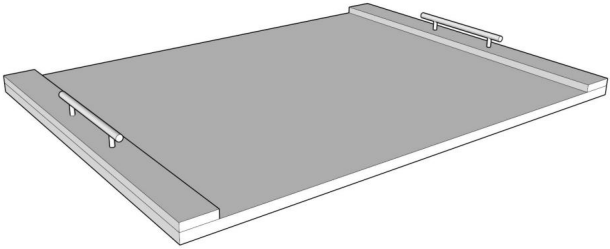

Stick an halkskydd under träskivan för att säkerställa balansen.

OBS: Dra åt skruvarna för stadiga handtag

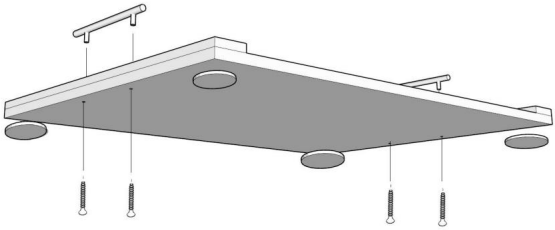

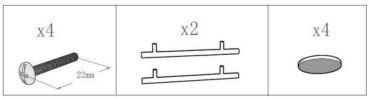

Machine Translated by Google

SKÖTSEL & UNDERHÅLLSGUIDE

SÄKER ANVÄNDNING AV DIN GASKANISHÄLL

Utsätt inte din gasspislucka för höga temperaturer eller placera den nära den en öppen låga Tillverkad av 100 % naturligt trä, våra brädor är det inte utformad för att motstå värme, vilket kan leda till brandrisk om den inte hanteras ordentligt.

SKÖTSEL OM DIN GASKAPSLUCK

När den används som inredning kräver din gasspiskåpa väldigt lite underhåll, dess inneboende motståndskraft mot vatten och solljus betyder det Det räcker med enstaka rengöring med trasa.
Om skivans yta börjar se matt ut, revitalisera den med en livsmedelssäker, lösningsmedelsfri olja för att fräscha upp finishen.

Om du använder brädan för att laga mat, behandla den med samma försiktighet som någon annan skärbräda av trä, undvik diskmaskinen för hand med en lösning av tvål och vatten, eller vinäger och vatten.
Skivans naturliga oljefinish kommer att skydda den över tid, men var medveten om det Frekvent hackning kan minska ytans integritet.
Brädan kan fungera som skärbräda, den ska dock endast användas till försiktigt skiva eller tärna mat, Hacka kraftigt kan riskera att spricka eller skada brädet Använd alltid en lätt beröring för att bibehålla både integriteten och utseendet på din bräda om ytan blir skadad av skärsår, kan försiktig slipning jämna ut dessa brister. Efter slipning.
finishen som rekommenderas för att återställa dess glans.

Machine Translated by Google

Tillverkare: Shanghaimuxinmuyeyouxiangongsi **Adress:**
Shuangchenglu 803nong11hao1602A-1609shi, baoshanqu, shanghai 200000 CN.

Importerad till AUS: SIHAO PTY LTD 1 ROKEVA STREETEASTWOOD NSW 2122 Australien

Importerad till USA: Sanven Technology Ltd. Suite 250, 9166 Anaheim Place, Rancho Cucamonga, CA 91730

UK REP

YH CONSULTING LIMITED C/O YH Consulting Limited
Office 147, Centurion House, London Road, Staines-upon-Thames, Surrey, TW18 4AX.

EC REP

E-CrossStu GmbH
Mainzer Landstr.69,
60329 Frankfurt am Main.

Machine Translated by Google

Machine Translated by Google

VEVOR®

TOUGH TOOLS, HALF PRICE

Teknisk support och e-garanticertifikat

www.vevor.com/support