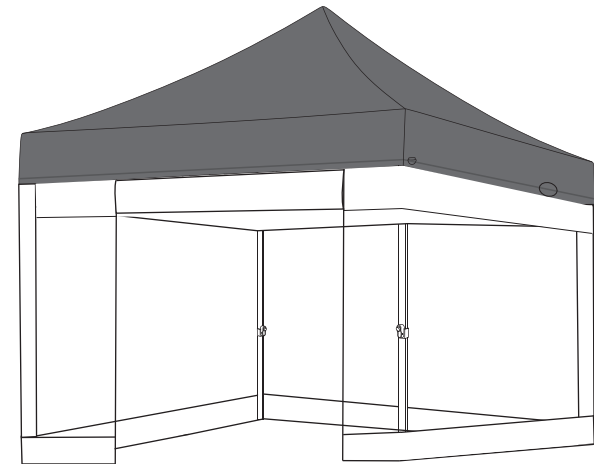

VEVOR®



EN

General Guidelines

- Please read the following instructions carefully and use the product accordingly.
- Please keep this manual and hand it over when you transfer the product.
- This summary may not include every detail of all variations and considered steps. Please contact us if further information and help are needed.

Notes

- Please assemble this item strictly according to each step in the instructions.
- Carefully check accessories when opening the package. If anything is missing or damaged, please contact us immediately.
- This product is heavy. It is recommended that two or more adults participate in handling and assembly.
- Pegs and rope may wear over time; please buy spare parts for proper use.

Warnings

- Keep children away when assembling the product. Small parts are included in the package; they may be fatal if swallowed or inhaled.
- To avoid the potential dangers of suffocation, please keep all parts and packaging (film, plastic bags, foam, etc.) away from babies and children.
- Keep the folding pavilion away from fire; do not use it during extreme cold and heat, and severe weather like rainy, windy, snowy days, and hailstorms, etc.
- Be careful when handling the frame.
- Use the pegs and heavy objects to enhance stability according to the condition of the ground.
- Periodically inspect the product; do not use when damage occurs.

Daily Maintenance

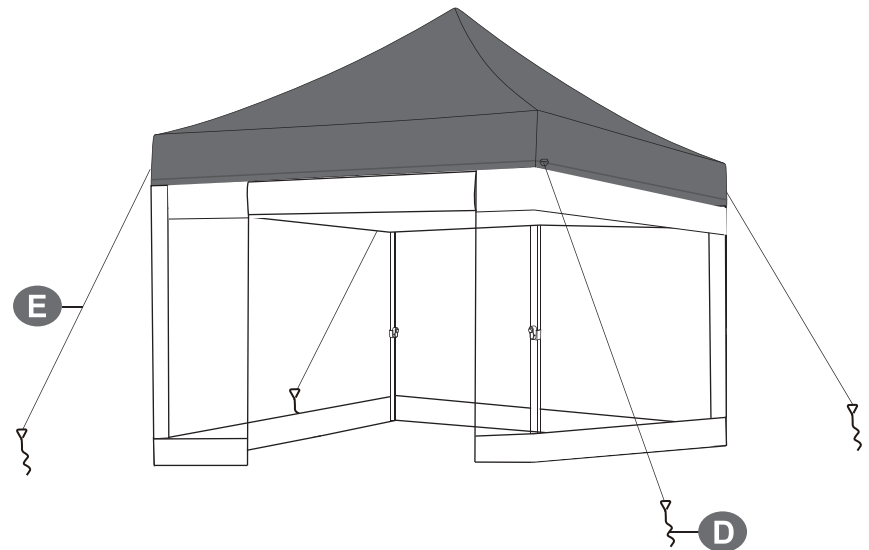
- Store the folding pavilion in a dry, sheltered place, such as a garage or basement when not in use.
- Clean with a soft brush, water, and neutral detergent. Store in a dry and ventilated place after completely drying.
- Keep the top clean to prevent mold growth.
- Make sure the frame and canopy are dry before storage.
- Do not machine wash; do not dry.
- Do not iron.

DE

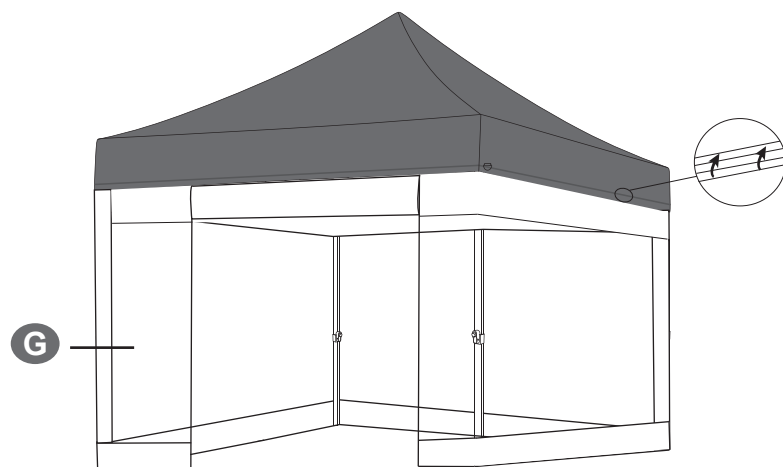
Einleitung

- Bitte lesen Sie die folgende Anleitung aufmerksam durch und verwenden Sie das Produkt sachgemäß.

5



4



- Bewahren Sie diese Anleitung gut auf und händigen Sie sie bei Weitergabe des Produkts an Dritte ebenfalls mit aus.
- Aus Gründen der Übersicht können nicht alle Details zu allen Varianten und denkbaren Montagen beschrieben werden. Wenn Sie weitere Informationen und Hilfe benötigen, kontaktieren Sie uns bitte.

Hinweise

- Bauen Sie das Produkt bitte streng nach Anleitung auf.
- Überprüfen Sie nach dem Auspacken des Produktes, ob es einwandfrei aussieht und alle Einzelteile vorhanden sind. Wenn Teile fehlen oder defekt sind, kontaktieren Sie uns bitte umgehend.
- Dieses Produkt ist sehr schwer. Die Montage des Pavillons sollte daher mindestens durch zwei Erwachsene erfolgen.
- Die Erdanker und die Seile können sich mit der Zeit abnutzen; bitte bestellen Sie in diesem Falle Ersatzteile für die ordnungsgemäße Weiterverwendung des Produktes.

Warnhinweise

- Halten Sie Kinder während der Montage vom Arbeitsbereich fern. Zum Lieferumfang gehören viele Kleinteile, die beim Verschlucken oder Inhalieren lebensgefährlich sein können.
- Verwahren Sie Verpackungsteile (Folien, Plastikbeutel, Styropor, usw.) nur an Orten, die Kindern, insbesondere Säuglingen, nicht zugänglich sind. Verpackungsteile bergen oftmals nicht erkennbare Gefahren (z.B. Erstickungsgefahr).
- Halten Sie den Pavillon von Feuerquellen fern; schützen Sie ihn zudem vor extremer Kälte oder Hitze und anderen Witterungseinflüssen wie z.B. Regen, Wind, Schnee, Hagelschlag etc.
- Seien Sie bitte vorsichtig beim Umgang mit dem Gestell.
- Nutzen Sie Erdanker und schwere Gegenstände entsprechend der Bodenbeschaffenheit, um den Pavillon zu stabilisieren.
- Überprüfen Sie das Produkt regelmäßig; sollte es Beschädigungen aufweisen, nutzen Sie es bitte nicht.

Tägliche Wartung

- Lagern Sie den Pavillon bei Nichtgebrauch bitte an einem trockenen, wettergeschützten Ort, z.B. in einer Garage oder in einem Keller.
- Verwenden Sie zur täglichen Reinigung des Produktes eine weiche Bürste, Wasser und neutrale Reinigungsmittel. Lassen Sie es anschließend an einem gut belüfteten Ort trocknen.
- Entfernen Sie Schmutz am Schutztuch rechtzeitig, um Schimmelbildung zu vermeiden.
- Vergewissern Sie sich vor der Lagerung, dass Gestell und Schutzdach vollständig trocken sind.
- Nicht für Waschmaschine und Trockner geeignet.
- Nicht bügeln!

- Lisez attentivement ces instructions et utilisez votre produit d'après ce mode d'emploi.
- Conservez ces instructions. Si vous souhaitez offrir ce produit à un tiers, joignez obligatoirement ce mode d'emploi.
- Pour des raisons de clarté, les détails concernant chaque variante ou montage envisageable ne peuvent être tous décrits. Si vous souhaitez obtenir plus d'informations ou si vous rencontrez certains problèmes non traités de manière détaillée dans ces instructions, veuillez nous contacter.

Notes

- Veuillez suivre strictement les instructions d'assemblage.
- Vérifiez soigneusement les accessoires lors de l'ouverture de l'emballage. Si quelque chose manque ou est endommagé, veuillez nous contacter immédiatement.
- Ce produit est lourd. Il est recommandé que deux adultes ou plus participent à la manipulation et à l'assemblage.
- Les chevilles et la corde s'usent avec le temps. Veuillez acheter des pièces de rechange pour une utilisation sûre.

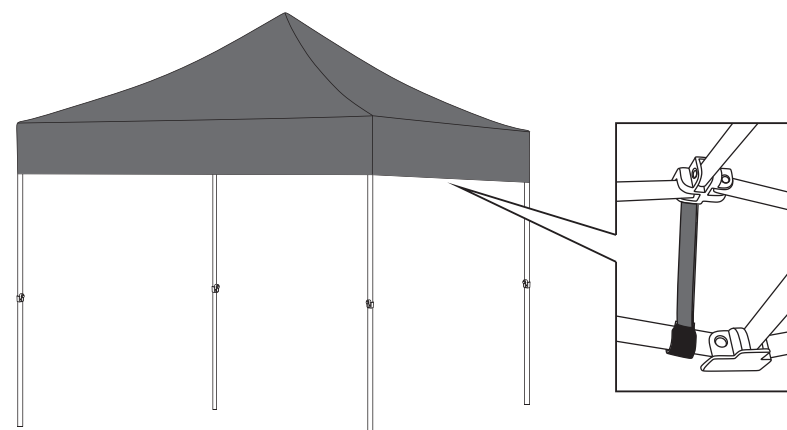
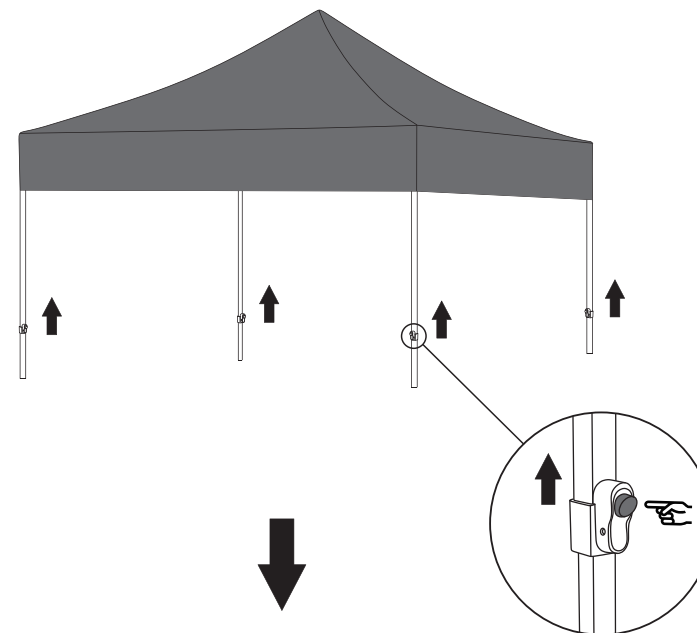
Avertissements

- Gardez toutes les pièces hors de la portée des enfants, il peut être mortel en cas d'ingestion ou d'inhalation.
- Pour éviter les dangers potentiels (par exemple les étouffements), gardez les emballages (films, sacs plastiques, polystyrènes, etc.) hors de la portée des enfants.
- Éloignez la toile de toute source de chaleur. Veuillez ne pas pas pendant les périodes froides et chaudes extrêmes, ni dans des conditions météorologiques extrême comme les jours de pluie, de vent fort, de neige, de grêle, etc.
- Soyez prudent lorsque vous manipulez le cadre.
- Utilisez les piquets et les objets lourds pour améliorer la stabilité en fonction de l'état du sol.
- Vérifiez régulièrement l'état du produit. Le produit abîmé ne doit en aucun cas être utilisé.

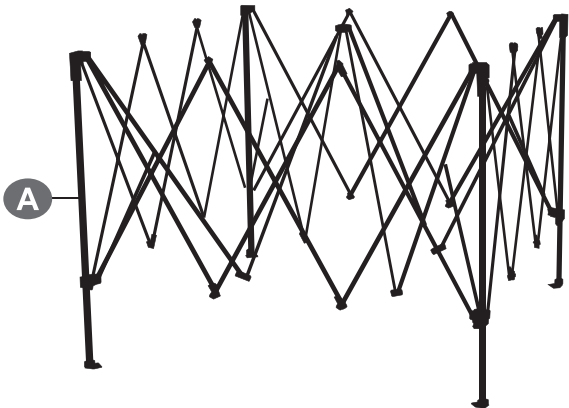
Entretien quotidien

- En cas de non utilisation, rangez le produit dans un endroit sec et abrité, comme un garage ou un sous-sol.
- Nettoyez avec une brosse douce, de l'eau et un détergent neutre. Rangez dans un endroit sec et aéré après avoir complètement séché.
- Gardez la toile propre pour éviter le développement des moisissures.
- Assurez-vous que le cadre et la toile sont secs avant de les ranger.
- Ne pas laver à la machine, ne pas sécher à la machine.
- Ne pas repasser.

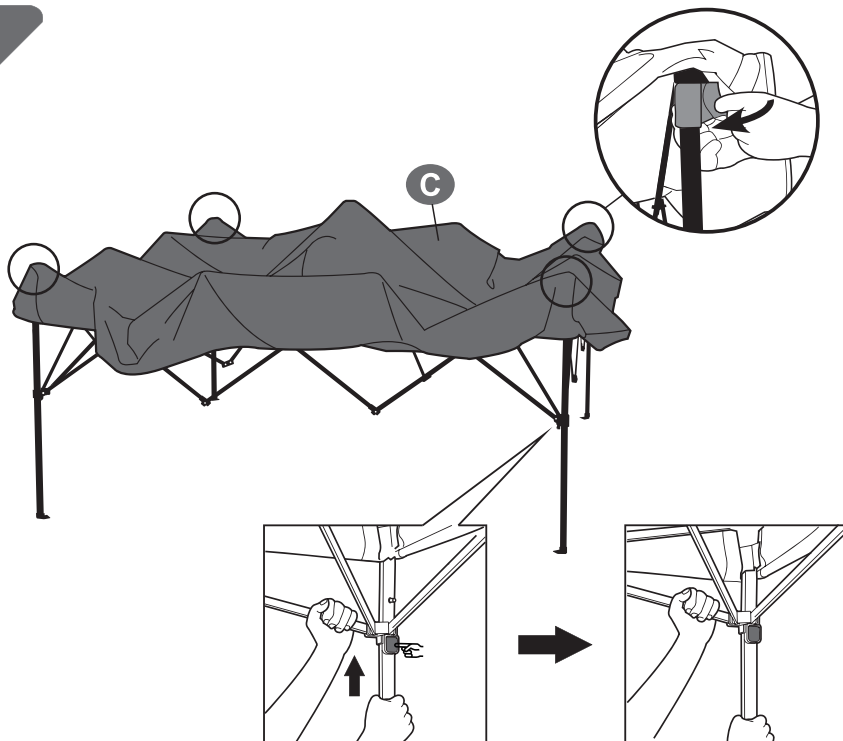
3



1



2



8

Linee Guida Generali

- Si prega di leggere attentamente le seguenti istruzioni e usare il prodotto in modo opportuno.
- Si prega di conservare questo manuale e consegnarlo quando il prodotto cambia proprietario.
- Questo riassunto potrebbe non includere ogni dettaglio di tutte le variazioni e le fasi considerate. Contattaci se hai bisogno di ulteriori informazioni e assistenza.

Note

- Si prega di seguire attentamente i passaggi descritti.
- Controllare attentamente gli accessori all'apertura della confezione. Se qualcosa manca o è danneggiato, ti preghiamo di contattarci immediatamente.
- Questo prodotto è pesante. Si raccomanda che due o più adulti partecipino alla manipolazione e all'assemblaggio.
- I pioli e le corde possono usurarsi nel tempo; si prega di acquistare i pezzi di ricambio per un uso corretto.

Avvertenze

- Tenere i bambini a debita distanza durante il montaggio del prodotto! Piccole parti sono incluse nella confezione, possono essere fatali se ingerite o inalate.
- Tenere gli imballaggi di plastica (pellicola, sacchetto di plastica, gommapiuma, ecc.) fuori dalla portata dei bambini per evitare qualsiasi potenziale pericolo, come il soffocamento.
- Tenere lontano il padiglione dal fuoco; non usarlo durante il freddo e il caldo estremi e condizioni meteorologiche avverse come giorni piovosi, ventosi, nevosi e grandinate, ecc.
- Prestare attenzione durante la manipolazione del telaio.
- Utilizzare i picchetti e gli oggetti pesanti per migliorare la stabilità in base alle condizioni del terreno.
- Ispezionare periodicamente il prodotto; non utilizzarlo in caso di danneggiamento.

Manutenzione Giornaliera

- Conservare il padiglione pieghevole in un luogo asciutto e riparato, come un garage o uno scantinato quando non viene utilizzato.
- Pulire con una spazzola morbida, acqua e detergente neutro. Conservare in luogo asciutto e ventilato dopo la completa asciugatura.
- Tenere la parte superiore pulita per evitare la formazione di muffa.
- Assicurarsi che il telaio e il tettuccio siano asciutti prima dello stoccaggio.
- Non lavare in lavatrice, non essiccare in asciugatrice.
- Non stirare.

ES

Acerca del manual

- Por favor, lea detenidamente las instrucciones y respete los debidos usos del producto.

5

- Por favor, conserve bien este manual y en caso de cesión, no omita entregarlo junto al producto.
- Este manual podría no incluir todos los detalles de cada paso del montaje. Si necesita ayuda o información adicional, póngase en contacto con nosotros.

Notas

- Por favor, ensamble este artículo estrictamente de acuerdo a cada paso de las instrucciones.
- Compruebe cuidadosamente los accesorios al abrir el paquete. Si algo falta o está dañado, por favor contáctenos inmediatamente.
- Este producto es pesado. Se recomienda que dos o más adultos participen en el manejo y montaje.
- Los pernos y la cuerda pueden desgastarse con el tiempo; por favor compre piezas de repuesto para un uso apropiado.

Advertencias

- Mantenga alejados a los niños cuando monte el producto. El paquete incluye piezas pequeñas, que pueden ser mortales si se ingieren o inhalan.
- Para evitar los peligros potenciales de asfixia, mantenga todas las piezas y embalajes (películas, bolsas de plástico, espuma, etc.) fuera del alcance de los bebés y niños.
- Mantenga el pabellón plegable alejado del fuego; no lo utilice durante el frío y el calor extremos, ni durante condiciones climáticas adversas como lluvia, viento, nieve, granizadas, etc.
- Tenga cuidado al manipular el cuadro.
- Use las estacas y los objetos pesados para mejorar la estabilidad de acuerdo con la condición del suelo.
- Inspeccione periódicamente el producto; no lo utilice cuando se produzcan daños.

Mantenimiento Diario

- Guarde el pabellón plegable en un lugar seco y protegido, como un garaje o un sótano, cuando no esté en uso.
- Limpie con un cepillo suave, agua y detergente neutro. Almacenar en un lugar seco y ventilado después del secado completo.
- Mantenga la parte superior limpia para prevenir el crecimiento de moho.
- Asegúrese de que el marco y el toldo estén secos antes de guardarlos.
- No lavar a máquina; no secar.
- No planchar.

